



# PORTAFOLIO

PARQUES INFANTILES EN MADERA INMUNIZADA

# ¿QUIÉNES SOMOS?

Somos una empresa constructora y comercializadora de madera inmunizada con más de 25 años de experiencia en el mercado. Con el transcurso de los años nos hemos consolidado con un amplio sentido de responsabilidad social y ambiental, aspecto que se refleja en la adquisición de madera proveniente de bosques reforestados.



# PARQUE CARIBE

---




CONTIENE:  
1 Columpio doble  
1 Torre con techo  
1 Pasamanos  
1 Barra fija  
1 Escalera de madera  
1 Deslizadero de 2.40 mts

PESO EN KILOS	ÁREA	LARGO	ANCHO
350	28 m <sup>2</sup>	6.20 mts	4.40 mts

# PARQUE CARIBE SENCILLO

---



CONTIENE:  
1 Columpio doble  
1 Torre con techo  
1 Red araña  
1 Deslizadero 2.40 mts

PESO EN KILOS	ÁREA	LARGO	ANCHO
300	15 m2	3.85 mts	3.90 mts

# PARQUE CASA DE LOS SUEÑOS

---



- CONTIENE:
- 1 Columpio doble
  - 1 Casa de muñecas de 1.20 mts por 1.20 mts
  - 1 Plataforma 2.00 mts por 2.00 mts
  - 1 Escalera marinera
  - 1 Módulo escalador
  - 1 Deslizadero de 2.40 mts

PESO EN KILOS	ÁREA	LARGO	ANCHO
300	25 m <sup>2</sup>	7.20 mts	3.50 mts

# PARQUE MARAVILLAS

## CONTIENE:

- 1 Columpio doble
- 1 Casa de muñecas de 1.20 mts por 1.20 mts
- 1 Plataforma de 2.00 mts por 2.00 mts
- 1 Módulo escalador
- 1 Deslizadero de 2.40 mts
- 1 Puente colgante de 2.00 mts
- 1 Tubo túnel
- 1 Pasamanos con una escalera
- 1 Módulo acrobático
- 1 Barra fija
- 1 Red arana



PESO EN KILOS	ÁREA	LARGO	ANCHO
1.000	60 m2	7.70 mts	7.80 mts

# PARQUE DOBLE DIVERSIÓN

---



- CONTIENE:
- 1 Barra fija
  - 1 Pasamanos con escalera
  - 1 Módulo acrobático
  - 1 Red arana
  - 1 Escalera de madera
  - 1 Tubo túnes
  - 1 Puente colgante de 2.00 mts
  - 2 Deslizaderos de 2,40 mts
  - 1 Columpio doble



PESO EN KILOS	ÁREA	LARGO	ANCHO
1.000	54 m <sup>2</sup>	8.80 mts	6.10 mts

# PARQUE JUEGO ESCALADOR

---




- CONTIENE:
- 1 Columpio doble
  - 1 Torre con techo
  - 1 Red arana
  - 1 Escalera de madera
  - 1 Escalera marinera
  - 1 Deslizadero 2.40 mts

PESO EN KILOS	ÁREA	LARGO	ANCHO
350	23 m2	4.70 mts	4.80 mts



# PARQUE FORTALEZA

---




- CONTIENE:
- 4 Torres con techo
  - 1 Columpio doble
  - 2 Deslizaderos de 2.40 mts
  - 1 Escalera de madera
  - 1 Red arana
  - 1 Puente colgante de 2.00 mts
  - 1 Pasamanos
  - 1 Barra fija
  - 1 Módulo acrobático
  - 1 Tubo túnel


PESO EN KILOS	ÁREA	LARGO	ANCHO
1.000	55 m <sup>2</sup>	8.40 mts	6.50 mts

# PARQUE LABERINTO

---





CONTIENE:  
2 Torres con techo  
1 Red araña  
1 Escalera marinera  
1 Tubo túnel  
1 Puente colgante 2.00 mts  
1 Deslizadero de 2.40 mts



PESO EN KILOS	ÁREA	LARGO	ANCHO
350	18.6 m2	9.30 mts	2 mts

# PARQUE PA' LOS CHACHOS

---



## CONTIENE:

- 1 Columpio doble
- 1 Torre con techo
- 1 Deslizadero de 2.40 mts
- 1 Escalera de madera
- 1 Arenero de 2.00 mts por 2.00 mts
- 1 Mataculin
- 1 Pasamanos con escalera
- 1 Barra fija
- 1 Módulo acrobático

# PARQUE TAYRONA

---



## CONTIENE:

- 1 Torre con techo
- 1 Columpio doble
- 1 Deslizadero 2.40 mts
- 1 Escalera de madera
- 1 Red araña
- 1 Pasamanos
- 1 Barra fija
- 1 Módulo acrobático

PESO EN KILOS	ÁREA	LARGO	ANCHO
350	34 m2	6.14 mts	5.60 mts

# PARQUE DIVERJUEGO MÚLTIPLE

---



CONTIENE:

- 1 Columpio doble
- 2 Torres sin techo
- 1 Torre sin techo
- 1 Pasamanos
- 1 Escalera de madera
- 1 Red araña
- 2 Deslizaderos de 2.40 mts
- 1 Tubo túnel
- 1 Barra fija
- 1 Módulo acrobático

PESO EN KILOS	ÁREA	LARGO	ANCHO
1.000	49 m2	8.40 mts	5.80 mts


# MÓDULO TORRE RECREATIVA

---



CONTIENE:

- 1 Torre con techo
- 1 Deslizadero 2.40 mts
- 1 Escalera de madera
- 1 Escalera marinera
- 1 Red araña



PESO EN KILOS	ÁREA	LARGO	ANCHO
300	10 m <sup>2</sup>	4.70 mts	2.10 mts



# A SU SERVICIO

Carrera 48 No 76d Sur 52. Mall Vegas Plaza

Oficina 316

Planta de producción: Guarne, vereda Garrido

Pbx: 444 32 50 - 612 9753

Sabaneta - Antioquia - Colombia

[www.maderinco.com](http://www.maderinco.com)

